



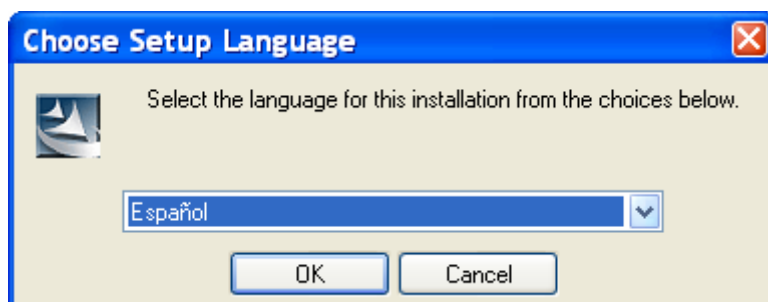
GUÍA PARA LA INSTALACIÓN DEL NUEVO SOFTWARE PARA BLACKBERRY® DE VODAFONE

GUÍA PARA LA INSTALACIÓN DEL NUEVO SOFTWARE PARA BLACKBERRY DE VODAFONE

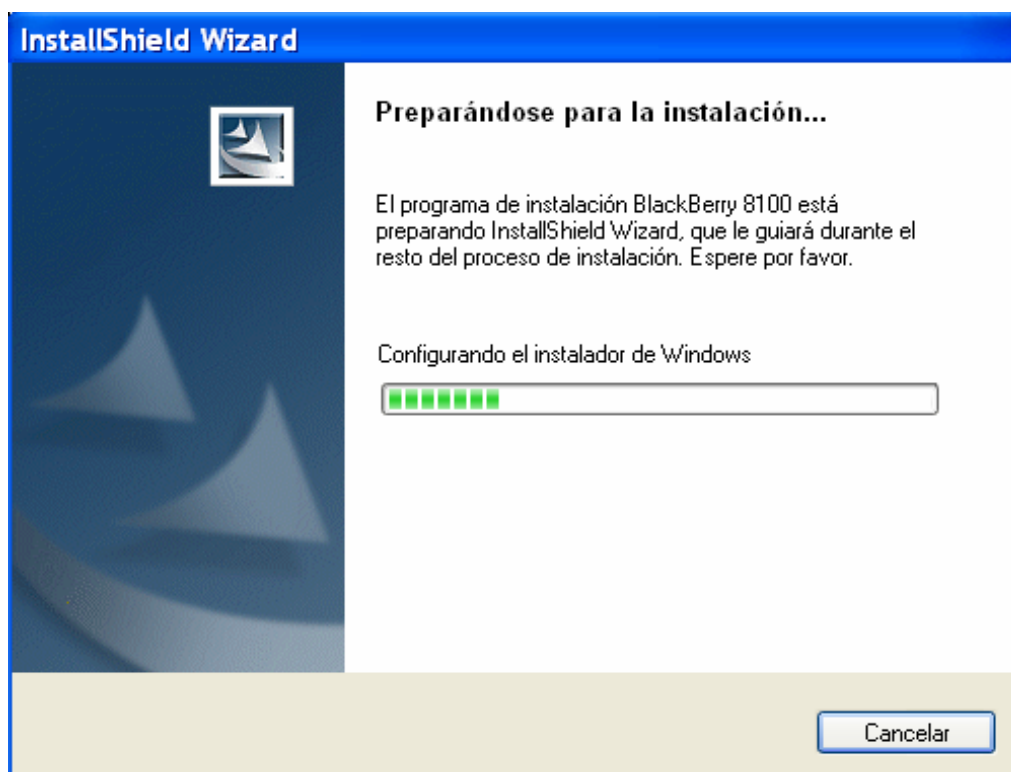
El fichero de actualización es un .exe, por lo que el primer paso será ejecutar la versión que corresponde al dispositivo en el PC. Debe asegurarse de que tiene cerrada la aplicación BlackBerry Desktop Manager antes de iniciar la instalación y que el fichero corresponde a su dispositivo.

Antes de empezar, se recomienda tener instalada la última versión del Administrador de Escritorio BlackBerry Desktop Manager (disponible en la Web de Vodafone) antes de proceder con la actualización de software de su dispositivo BlackBerry.

Tras ejecutar el fichero .exe, lo primero que solicitará es el idioma con el que se va a llevar a cabo la instalación.

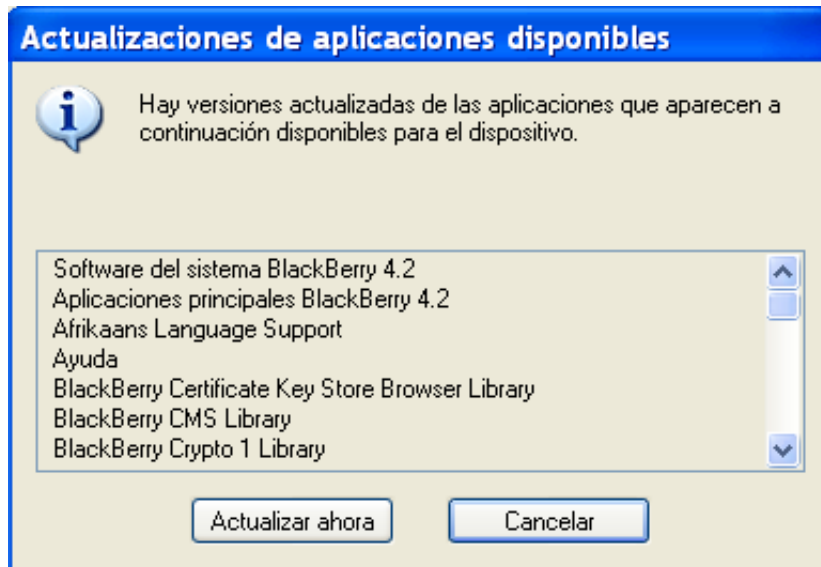


Al seleccionar el idioma el asistente se ejecutará directamente

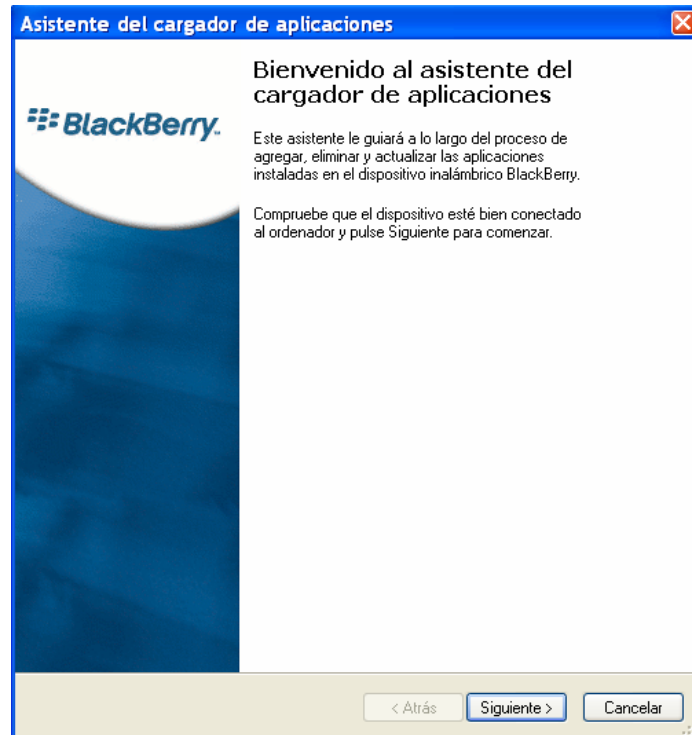


Una vez ejecutada la actualización en el PC, ejecute la aplicación Administrador de Escritorio y conecte el dispositivo BlackBerry con el PC mediante el cable USB.

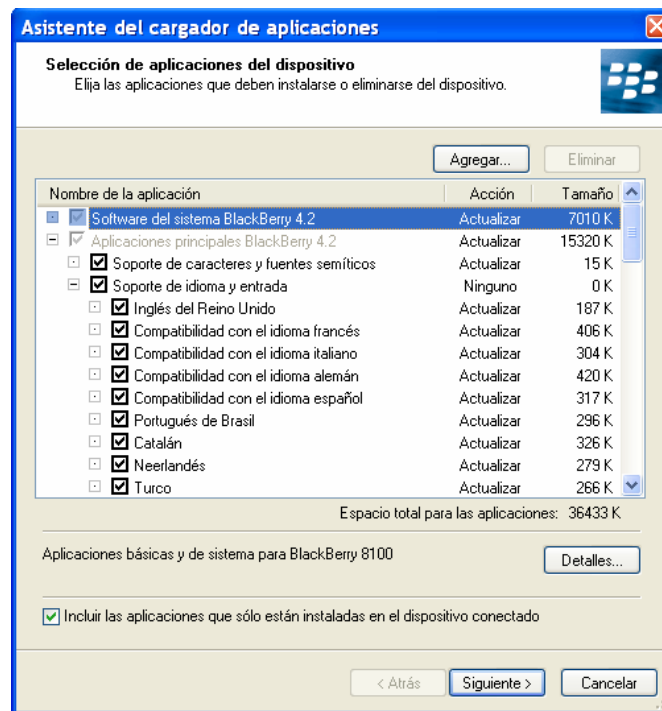
Tras ser detectado el dispositivo en el ordenador, la aplicación Administrador de Escritorio solicita si desea actualizar ahora a la nueva versión de software.



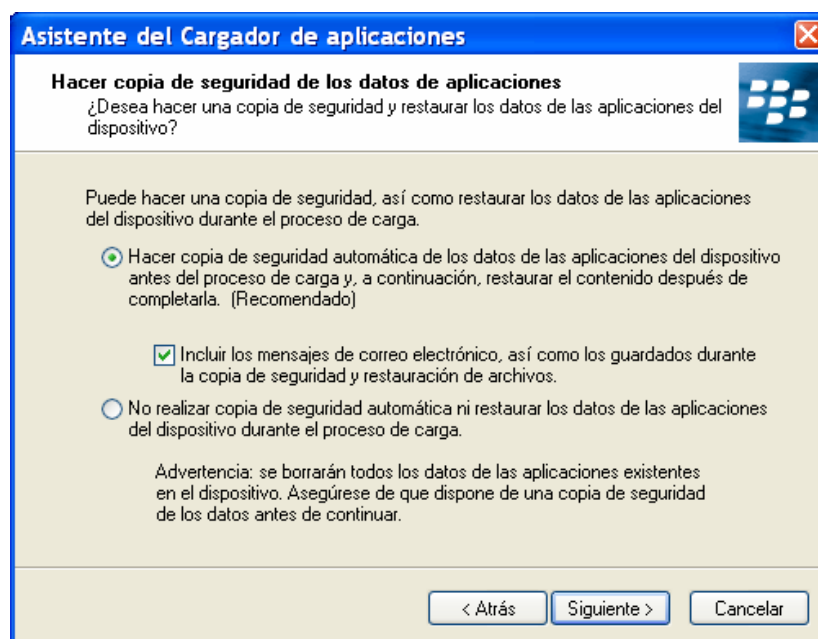
Al autorizar la actualización, automáticamente se ejecutará el asistente del cargador de aplicaciones. Pulse siguiente.



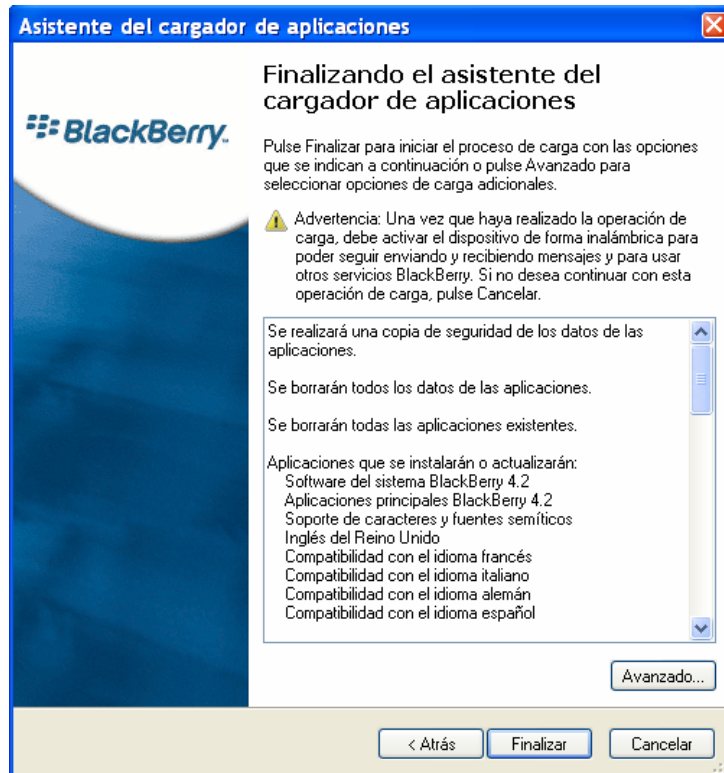
Acto seguido aparecerá un listado de las aplicaciones que se desean actualizar. Seleccione aquellas que desee instalar y pulse siguiente.



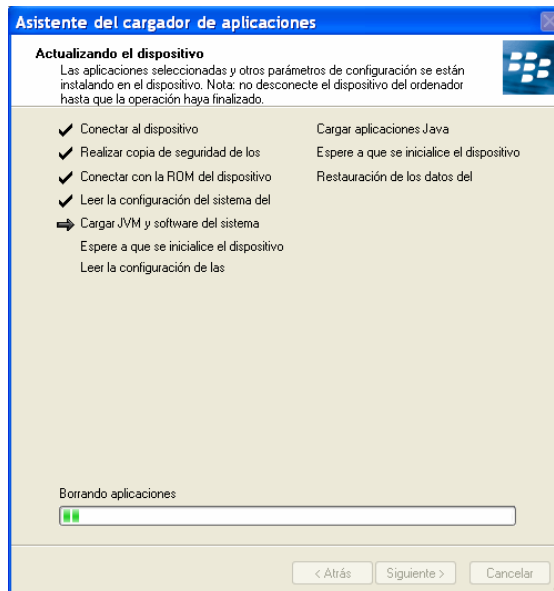
El siguiente paso del asistente es preguntar si desea realizar una copia de seguridad de toda la información existente en su dispositivo BlackBerry. Por defecto viene señalada la opción de hacer la copia, y es lo más aconsejable ya que si no se perderá toda la información del dispositivo.



Por último, el asistente mostrará todos los contenidos que van a ser actualizados.



Al finalizar el asistente ejecutará el programa de actualización. Dicha operación tardará aproximadamente 30 minutos, en función de la información contenida en su dispositivo.



Una vez finalizada la actualización, la BlackBerry ya tendrá todos sus contenidos actualizados.